





Qualität der Lieferantendaten





GLN	Lieferant	Artikel-anzahl gesamt	Artikel mit SDB	Anzahl SDB	Artikel mit LE	Anzahl LE	Artikel mit CE	Anzahl CE	Artikel mit Bild	Anzahl Bild	Artikel mit Zusatz- dokumenten	Anzahl Zusatz- dokumente	Anzahl Artikel		
													geeignet für €	geeignet für 	geeignet für 
4002626000002	ACO Hochbau Vertrieb GmbH	4.272			239	21			2.170	1.248	1.796	1.479	4.201	4.062	4.119
4399901481886	ACO Tiefbau Vertrieb GmbH	2.768	31	8	1.383	13			1.192	364	3	4	2.718	9	2.768
4012767000007	AGROB BUCHTAL GmbH	5.894			3.099	6			1.423	1.437			5.894	5.613	5.894
4058012000002	alfer® aluminium GmbH	2.385							2.195	137	14	4	2.385	1.136	2.380
4011194000000	ALUJET GmbH	304	6	5	29	20			281	98	181	68	301	304	215
7640115530004	Ampack Bautechnik GmbH	194	37	16	56	43			4	3			194	194	181
4026857000006	ANRIN Anröchter Rinne GmbH	761			459	4			575	201			761	761	761
4024705000000	ARDEX GmbH	368	319	177	151	85			350	330	318	215	368	368	368
4041941000007	Bänninger Kunststoff-Produkte	2.337											2.327		1.287
4036056000004	Baukulit Handelsgesellschaft mbH	639													639
4005893000003	Baunit GmbH	1.813	664	261	534	202	209	104	1.285	462	924	260	1.776	1.700	1.804
4399901639461	Bausysteme Pohl GmbH	296											283		
9999999000157	Bernhard Jäger Betonwerk GmbH & Co. KG	902			97	7							847		711
4250026600005	BETOMAX systems GmbH & Co. KG	955											949		
4037084000004	Birco GmbH	2.178			549	10			917	415			2.068	2.178	2.178
4016505000007	Blanke GmbH & Co. KG	2.570							2.371	364	2.295	89	2.570		2.458
4017228000008	BORNIT-Werk Aschenborn GmbH	230	44	30	39	22	21	15			191	107	226	225	199
4026923000008	Bostik GmbH	646	431	440	27	18							646		646
4015506000009	Braas GmbH	11.256	39	8	8.920	22	8.920	21	10.342	1.953	10.232	126	11.253	10.599	11.254
9999999000188	b/s/t GmbH	362	10	4									342		31
4250285700003	C. Hasse & Sohn GmbH & Co.	742	48	26	47	31			2	2	1	1	332		742
4059503000006	CARLISLE Construction Materials GmbH	139	17	12					54	38				139	47
4030123000003	CEMEX Deutschland Preisliste Süd	263											257		263
4030123000003	CEMEX Deutschland Preislisten Nordost und Nordwest	340	273	2									334		340
4005941000009	Chemische Werke Kluthe GmbH	472	462	89									472		
4042356000002	CLAYTEC e. K.	2.859											2.859		2.858
4059232000001	Codex	418	337	157	57	26					184	79	418	416	418
4046975000009	Dachziegelwerk Nelskamp GmbH	10.046			7.508	9			3.373	484	8.735	68	10.046		8.435

Qualität der Lieferantendaten





GLN	Lieferant	Artikel-anzahl gesamt	Artikel mit SDB	Anzahl SDB	Artikel mit LE	Anzahl LE	Artikel mit CE	Anzahl CE	Artikel mit Bild	Anzahl Bild	Artikel mit Zusatz- dokumenten	Anzahl Zusatz- dokumente	Anzahl Artikel		
													geeignet für €	geeignet für 	geeignet für 
4019063000007	Danogips GmbH & Co. KG	731	94	26	290	109	288	107	352	108	93	35	337	382	729
9999999000621	Deutsche FOAMGLAS® GmbH	267	248	26	225	18			267	40			267	237	251
4060154000000	DEUTSCHE ROCKWOOL Mineralwoll-GmbH	3.097							1.911	136	2.035	123	3.097	3.079	3.084
4004552000002	Dörken GmbH & Co. KG	319	40	11	95	48			259	132	106	53	316	319	319
4026303000000	Dresselhaus GmbH & Co. KG	5.803			1.776	10							5.803		
4018448000007	DURAL GmbH & Co. KG	5.021											5.021		5.001
4399901639478	DWS Pohl GmbH	285											272		
4036163000010	EHL AG	3.229			1.691	11			1.830	621			3.229	1.908	2.899
4016168000000	ERLUS AG	3.538			2.706	2			429	114	735	1	3.538		3.538
9999999000690	ESSERTEC	2.162											2.162		1.627
4028063000009	Essmann GmbH	3.351											3.337		
4007517000000	Eternit GmbH	2.261											2.261	2.261	2.261
4012289000004	Feilo Sylvania Germany GmbH	11.991											5.143		
4026419000000	Feldhaus Klinker Vertriebs-GmbH	2.158			795	612			314	262			493	795	2.158
4006209000007	fischer Deutschland Vertriebs GmbH	5.735	244	57	2.659	117			5.596	940	338	65	5.735	5.735	5.735
4250586100007	FLAMRO Brandschutz-Systeme GmbH	969											943	102	102
9999999000133	Fleck GmbH	47.910			2.850	1							47.910		47.831
4251295100005	Flexseal GmbH	481							481	19	315	13	476		466
4399901762688	Franken Maxit Mauermörtel GmbH & Co.	1.488	528	336	315	258			30	21	30	21	1.199	1.488	1.488
4027692000008	Friedrich Ossenberg-Schule GmbH + Co KG	2.226											1.767	2.226	2.177
4029353000006	Friedrich Wolfarth GmbH & Co. KG	4.269			35	10			2.251	81			4.221	4.269	2.917
4399901638518	Gebr. Laumans GmbH & Co. KG Ziegelwerke	1.871	14	4	1.203	1			838	562			1.750	1.871	1.867
4260353260001	GEOCELL Schaumglas GmbH	18	5	3	5	6	2	3	4	3			13	10	13
4045921000001	geo-FENNEL GmbH	310											308		
4030597000004	GEORG BÖRNER GmbH & Co. KG	946			85	79					37	37	935		475
4049617000009	Gesellschaft für technische Kunststoffe mbH	121									81	20	117	115	115
4250334800005	GfA-Dichtungen GmbH	4.003							3.999	1.631			4.003		4.002
4045382000008	Greisel Vertrieb GmbH	814	748	9	345	53			772	59			799	814	803

Qualität der Lieferantendaten



GLN	Lieferant	Artikel-anzahl gesamt	Artikel mit SDB	Anzahl SDB	Artikel mit LE	Anzahl LE	Artikel mit CE	Anzahl CE	Artikel mit Bild	Anzahl Bild	Artikel mit Zusatz- dokumenten	Anzahl Zusatz- dokumente	Anzahl Artikel		
													geeignet für €	geeignet für 	geeignet für 
4043706000000	Grömo GmbH & Co. KG	1.832											1.753		1.579
4399901755925	HANSA-nord Baustoff Vertriebs GmbH	749											747	455	729
4038502000002	Hasit Trockenmörtel GmbH	1.150	551	207	287	113	235	106	1.101	273	1.145	307	1.150	1.113	1.111
4015458000003	Hauraton GmbH + Co KG	1.723			1.102	116			1.681	1.953	1.084	2.198	1.643	1.628	1.723
9999999000553	H-BAU Technik GmbH	1.826											1.655		
4021922000004	Hegler Plastik GmbH	1.301											1.285	1.301	1.301
4030595000006	Hölzgen Betonsteinwerk GmbH & Co. KG	414											341		
4002381000002	INTHERMO GmbH	218											210		
4026339000005	IsoBouw GmbH	1.122			353	32			1.086	40			463		1.068
9999999000201	ISOMIT Schornsteinelemente GmbH & Co. KG	532											530		4
4025345000009	JACKON Insulation GmbH	314	184	6	114	114			285	171			314	314	314
4399901633131	Jacobi Tonwerke GmbH	3.023			403	1			2.015	404	1.357	11	2.975	374	3.015
4007548000000	James Hardie Europe	265	26	22	117	42			229	137	132	55	258	198	265
4260235260006	Johann Hillen GmbH	354			24	4							353		
4024991000005	KANN GmbH Baustoffwerke	1.466			650	7			969	672			1.276	1.378	1.444
4038847000002	Karcher GmbH Design-Beschläge	3.190											2.225		2.297
4032443000008	Karl Bachl GmbH & Co. KG	1.475			373	40			39	12	38	5	774		1.389
9999999000348	Kebulin-Gesellschaft Kettler GmbH & Co.	60	60	22	7	7					5	3	56		
4033485000001	KEMPER SYSTEM GmbH & Co. KG	174	135	86					160	116	155	99	141		116
4026092000007	KESSEL AG Entwässerungstechnik	2.628			272	19			2.267	1.302			2.345	2.628	2.628
4032508000004	Kettinger Vliesvertrieb GmbH	287			145	116								287	287
4039107000008	KLB Klimaleichtblock GmbH	1.654											1.427		1.621
9999999000140	Klinkerwerk Muhr GmbH & Co. KG - Lichterfeld	445											445		445
4027822000007	Klöber GmbH & Co. KG	7.861	2	2	44	16			947	408			2.370	2.742	7.861
4003352000007	KNAUF AQUAPANEL GmbH	122	23	13	22	13	1	1	60	49	58	46	59	64	122
4003982000002	Knauf Gips KG	4.697	669	234	821	364	761	325	2.018	1.030	542	182	2.090	2.588	4.693
4399901706279	Kronimus Betonsteinwerke	1.662											1.662		1.662
4038149000007	KWG Kork-Import-Vertrieb	981	14	9	167	4							981	981	946

Qualität der Lieferantendaten



GLN	Lieferant	Artikel-anzahl gesamt	Artikel mit SDB	Anzahl SDB	Artikel mit LE	Anzahl LE	Artikel mit CE	Anzahl CE	Artikel mit Bild	Anzahl Bild	Artikel mit Zusatz- dokumenten	Anzahl Zusatz- dokumente	Anzahl Artikel		
													geeignet für €	geeignet für 	geeignet für 
9999999000430	La Esceramica	506											506		470
4399902266901	LAMILUX Heinrich Strunz GmbH	13.846											13.842		12.276
4028797000009	LempHirz GmbH + Co. KG	4.482			2	2							3.861	309	4.236
4040204000006	Linzmeier Bauelemente GmbH	556	5	4	221	11			480	91	2	2	512		556
4001524000008	Lithofin	156	155	93					153	153	154	88	156	156	143
4038088000007	LOROWERK K.H.Vahlbrauk GmbH & Co.KG	2.433							2.433	4.686	2.306	107	2.433	2.433	2.433
4044922000003	Lübke baumetal	33.791							30.116	495	3.975	10	27.326	33.791	33.502
4009071000007	LUGATO Chemie Dr. Büchtemann GmbH & Co	254	238	68	81	25			225	123	249	103	253	252	224
9999999000676	MAKOSchalungstechnik	1.879							1.859	130	1.834	60	1.879	6	1.877
4260149470003	MAPEI GmbH	658	240	187	110	60			391	249	387	131	658	658	658
4251689500008	MASTERTEC	1.273											1.094		1.273
4031598000000	Maxit Baustoffwerke Krölpa GmbH	1.488	854	355	548	279			30	21	30	21	1.199	1.488	1.488
4006415000006	Meffert AG Farbwerke	1.248	1.092	238	10	1			15	6			313	1.248	1.100
4010327000009	MEM Bauchemie GmbH	3	3	3	3	3									
5411170000007	Michel Oprey & Beisterveld natuursteen	1.411			208	28							1.411		
4043315000002	MKT Metall-Kunststoff-Technik GmbH & Co.	1.365	194	4	646	14							1.274	1.365	1.365
4029291000007	Mogat-Werke Adolf Böving GmbH	272	9	9	53	53	28	26	123	97	64	63	227	214	234
4250281700007	Mönninghoff GmbH & Co. KG	1.105											1.088		
4260324730007	NATURinFORM GmbH	506											506	506	506
4005065000008	nmc Deutschland	1.576											1.548	1.576	1.576
4044025000009	NordCeram GmbH & Co. KG	375							375	414				375	375
4026175000009	Norddeutsche Steingut AG	644							559	619				644	644
4014998000009	Novoferm GmbH	19.566											16.906	17.043	19.563
4045543000007	Odenwald Faserplattenwerk GmbH	892			892	4			890	65	637	13	892	885	892
9999999000706	Optigrün International AG	172							169	169	93	60	170		163
9999999000669	ORIGINAL NAKRA Klempnermeister M. Messerschmidt	1.218											1.218		
4030574000003	OTTO Chemie Hermann Otto GmbH	991	813	112	578	29	578	29	949	178	969	188	991	991	990
4023122000006	Otto Graf GmbH	1.066			34	1							1.058		1.066

Qualität der Lieferantendaten





GLN	Lieferant	Artikel-anzahl gesamt	Artikel mit SDB	Anzahl SDB	Artikel mit LE	Anzahl LE	Artikel mit CE	Anzahl CE	Artikel mit Bild	Anzahl Bild	Artikel mit Zusatz- dokumenten	Anzahl Zusatz- dokumente	Anzahl Artikel		
													geeignet für €	geeignet für 	geeignet für 
4014118000001	P. F. FREUND & CIE. GmbH	683											683	683	683
9999999000324	PAGEL Spezial-Beton GmbH & Co. KG	104	100	37	71	109							97	89	
4030385000001	Paul Bauder GmbH & Co. KG	1.200	132	34	167	93			361	127	322	107	582	115	1.049
4083200000007	PCI Augsburg GmbH	571	479	206	260	109			560	321	537	204	571	571	571
4083200000007	PCI Schwarz	101	71	29	32	19			99	52	91	44	101	101	101
4083200000007	PCI Thomsit	107	79	56	30	13			107	74	107	73	107	107	107
4250244300008	Peter van Eyk GmbH & Co KG	228											228	192	228
9008320000008	Polythal Fensterbänke GmbH	4.959											4.959		4.741
4043111000008	Prefa	4.597							3.669	3.458			4.420	4.597	4.597
9999999000362	PROFEX Kunststoffe GmbH	669											653	655	618
4021651000009	Proline Systems GmbH	3.444	1	2									2.654	2.695	3.103
9999999000102	PROMAT GmbH	234											234		104
4009230000008	Protektorwerk Florenz Maisch GmbH & Co KG	6.966			648	408			2.162	1.196	2.139	1.590	2.359	2.359	6.966
4030075000007	puren GmbH	312			115	10			262	51	128	20	312	312	312
4026176000008	PURUS PLASTICS	53							18	15	25	10	45	52	53
4004637000002	Quick-Mix Gruppe GmbH & Co KG	1.633	806	317	512	197			1.586	517	1.144	399	1.628		1.630
4027479000009	Raku-Fabrikate für Dach + Wand GmbH	2.020											1.769		1.969
4019803000007	Ravago Building Solution Germany	97	88	15							90	12	93	90	97
8713181000005	REDSUN garden products	2.428											2.334		
4026191000007	REGUPOL BSW	211			2	2			122	86	144	62	134		211
4029369000007	RICHTER SYSTEM GmbH & Co. KG	709	5	2	7	6	7	6	228	101	5	2	668	680	603
9999999000317	Riwo-Gartenlauben	68											68		
4041091000001	Röben Tonbaustoffe GmbH	1.956											1.774	281	1.816
4003720000004	Roto Klassik Sonnenschutz	38.068			397	2			38.014	131			38.068	38.068	38.068
4003720000011	Roto Wohndachfenster Komplettsortiment	36.098			995	20			36.041	369			36.097	36.098	36.098
8715743000003	Rust-Oleum Netherlands BV	724											724		
4003973000004	Saint-Gobain Isover G+H	3.369							1.189	227	851	106	1.285	1.287	3.365
4002806000006	Saint-Gobain Rigips GmbH	819	198	75	390	150					170	84	819		752

Qualität der Lieferantendaten

GLN	Lieferant	Artikel-anzahl gesamt	Artikel mit SDB	Anzahl SDB	Artikel mit LE	Anzahl LE	Artikel mit CE	Anzahl CE	Artikel mit Bild	Anzahl Bild	Artikel mit Zusatz- dokumenten	Anzahl Zusatz- dokumente	Anzahl Artikel		
													geeignet für €	geeignet für 	geeignet für 
4011361000000	Saint-Gobain Weber GmbH	13.183	8.863	396	6.999	195			4.585	555	3.746	308	13.182	11.715	13.176
4037494000007	Schiedel GmbH & Co	6.611							2.688	563			6.597		6.244
4011832900006	Schlüter-Systems BEKOTEC-THERM	156							137	52	23	5	146	147	156
4011832000003	Schlüter-Systems KG	7.758	2	3	19	2			6.516	455	7.076	106	7.758	7.758	7.758
4035854000001	SCHOMBURG GmbH	440	351	164	202	69			417	166	412	193	440	440	440
4250064300004	Schornsteinwerk Schreyer GmbH	1.102			123	4			1.101	165			1.074	1.071	1.016
4027947000005	Semmler GmbH	427											422		
4027563000007	SITA Bauelemente GmbH	2.632							2.068	153	2.062	580	2.632	2.632	2.632
9999999000386	Skoberne Schornsteinsysteme GmbH	357			26	1							312		243
9999999000249	SOPREMA GmbH	585	267	94	193	92			406	403	280	188	537	585	585
4005734000001	Sopro Bauchemie GmbH	761	578	242	202	130			641	336	625	217	718	761	741
4250021100005	Steinzeug-Keramo GmbH	454											442	326	345
4011233000008	STRÖHER GmbH	1.068			760	2							1.068	1.068	1.068
4035882000004	Superglass Dämmstoffe	444							47	11	27	8	157	184	444
4250400300002	THERMO NATUR GmbH & Co. KG	328	142	9	8	9			6	9	266	34	260		313
4260518840000	TimberTech®	206											135	206	206
9999999000164	Udo Huppers GmbH	889											646		
4005046000003	Upmann GmbH & Co.	1.797							1.485	677			1.797	1.797	1.788
4017916000006	URSA Deutschland GmbH	440	194	5	202	31			127	23	20	20	225	222	440
4399901665279	Vandersanden Deutschland GmbH	363							349	298			363	361	363
4025255000007	Vedag GmbH	210	108	70	84	59			189	116	137	98	175		210
4008370000008	VELUX Deutschland GmbH	32.087							31.152	700	1.641	50	32.087	32.087	32.087
4049737000002	VM BUILDING SOLUTIONS Deutschland GmbH	1.302			482	15			1.029	195					1.302
4250044800005	Walther Dachziegel GmbH	1.811			1.174	1			765	163			1.528		1.811
4026294000003	Wavin GmbH	2.729							2.544	1.028			2.729	2.729	2.314
4024125000000	WEDI GmbH	545			73	3			540	282	511	440	545	545	545
4043192000003	Wellhöfer Treppen GmbH & Co. KG	332							182	59	183	14	311		330
4042351000007	Wienerberger GmbH	2.699	9	8					1.362	616	1.590	144	1.703	977	2.698

Qualität der Lieferantendaten

GLN	Lieferant	Artikel-anzahl gesamt	Artikel mit SDB	Anzahl SDB	Artikel mit LE	Anzahl LE	Artikel mit CE	Anzahl CE	Artikel mit Bild	Anzahl Bild	Artikel mit Zusatz- dokumenten	Anzahl Zusatz- dokumente	Anzahl Artikel		
													geeignet für €	geeignet für 	geeignet für 
4044604000000	Wienerberger GmbH - Koramic	5.617	62	4					1.508	567	5.354	1	4.689		5.598
4030383100000	Wilhelm Flender GmbH & Co. KG	1.911			88	3							1.564	1.778	1.839
9999999000232	Wolfgang Hoffmann Separett-Generalvertrieb	93													
4250630300001	Wolfen Bautechnik GmbH	218	43	28	72	39			204	132	192	74	218		218
4017401000009	Xella Deutschland GmbH	1.642	1.367	11	1.118	805			1.539	147	1.424	34	1.559	1.212	1.478
4046286000002	Xella Rhein-Ruhr GmbH	1.651	1.493	13	1.126	806			1.548	148	1.433	34	1.570	1.221	1.554
4250035900004	Zambelli Fertigungs GmbH & Co. KG	1.653							1.200	89			1.616		1.653
Summe:		513.969	25.344	5.201	63.133	6.796	11.050	743	246.244	41.161	76.615	11.881	463.799	292.160	464.521