
**Leitfaden für die Übernahme von
Artikelstammdaten
in das HBS von Allgeier**

Inhaltsverzeichnis

| | |
|---|----|
| Vorbemerkungen | 3 |
| Voraussetzungen für den Datenimport | 4 |
| Übergabe der Artikelstammdaten | 5 |
| Übertragen der Artikelstammdaten | 10 |

Sollten Sie noch Fragen zu den Artikelstammdaten oder zu diesem Heft haben, rufen Sie bitte unsere Hotline unter der gebührenfreien Servicenummer 0800-1198330 an.

Vorbemerkungen

Die Durchführung des Artikelstammdatenimports in das Warenwirtschaftsprogramm **HBS** von **Allgeier** ist abhängig von dem Programmstand. Diese Anleitung bezieht sich auf den **Programmstand 4000**.

Allgeier unterstützt die Importformate **Datanorm 3.0** und **Datanorm 4.0**. Es können Preise für bereits angelegte Artikel des HBS-Artikelstammes aktualisiert oder neue Artikel zum HBS-Artikelstamm hinzugefügt werden.

Der volle Umfang der im Datenstandard festgelegten Artikelstammdateninhalte kann jedoch nur über das **Pricat-Format** transportiert werden. Das Pricat-Format ist das zukunftsweisende Datenformat für den Artikelstammdatenaustausch. Es ermöglicht den elektronischen Geschäftsdatenaustausch, ECR und E-Commerce.

Bei Fragen zur Artikelstammdatenbearbeitung oder zum aktuellen Entwicklungsstand der Pricat-Schnittstelle wenden Sie sich bitte an das Softwarehaus Allgeier Computer AG unter der **Hotline-Rufnummer**: 0421/438410.

Voraussetzungen für den Datenimport

Voraussetzung für den Import von Artikelstammdaten ist eine korrekte Benennung und Platzierung der Importdateien innerhalb Ihres Verzeichnissystems. Importdateien im Format Datanorm müssen grundsätzlich die Dateinamen **Datanorm.001, Datanorm.002, Datanorm.003** usw. haben. Handelt es sich bei den Importdateien um Preispflege-dateien, vergeben Sie bitte die Dateinamen **DATPREIS.001, DATPREIS.002, DATPREIS.003** usw.. Der Import mehrerer Dateien in einem Arbeitsgang ist möglich. Die zu importierenden Artikelstammdatendateien müssen sich gemäß den Standardeinstellungen des Programms auf einer Diskette befinden.


- ☞ Benennen Sie bitte die zu importierenden Artikelstammdateien gemäß Vorgabe um und kopieren Sie die Dateien standardmäßig auf eine Diskette.


Übernahme der Artikelstammdaten

 Geben Sie bitte im Hauptmenü die Ziffern **09** für **Sonstige Programme** ein. Drücken Sie die Taste **Enter**.

```
H O L Z - U N D B A U S T O F F E                               Juli 2000
                                                                Mo Di Mi Do Fr Sa So
(C) 1998 ALLGEIER COMPUTER AG                                   3  4  5  6  7  8  9
Allgeier Computer AG                                         10 11 12 13 14 15 16
Hans-Bredow-Str. 60                                          17 18 19 20 21 22 23
28307 Bremen                                                24 25 26 27 28 29 30
                                                                31
Firma: 001 HBS TEST DATANORM -> Arbeitsplatz : 55 Drucker: $LPT
Sachbearbeiter: ALLE                                         11:12

01 = Stammdaten
02 = Auftragsbearbeitung
03 = Lagerbuchhaltung
04 = Statistiken (Anzeige)
05 = Statistiken (Druck)
06 = Preislisten
07 = Zinsrechnung
08 = Kassenbericht
09 = Sonstige Programme
99 = Ende im HBS1-ACCOUNT (BYE)
.. = Programm-Nr.
```

 Im Bildschirm **HBS090700** geben Sie die Ziffern **02** für das Programm **Datenübernahme von Lieferant** ein.

 Drücken Sie die Taste **Enter**.

```
>>HBS0907011<<          Firma: #Lu25 Euro 4720
**DATANORM-DT-AUSTAUSCH** Datum: 19.07.00
-----
01 = Stammdaten
02 = Datenübernahme von Lieferant
03 = Protokoll Lieferantendaten
04 = Übertrag in Artikelstamm
05 = Protokoll Datenübernahme
06 = Auftrag Übertragungsdatei
07 = Übergabe Übertragungsdatei (985-COPY)
08 = Löschen Übertragungsdateien
.. = Auswahl Programm-Nr.
```

- ☑ Im Bildschirm **HBS0907011** geben Sie bitte die **Kontonummer** oder den **Matchcode** des Lieferanten ein.
- ☑ Drücken Sie die Taste **Enter**.

```
>>HBS0907011<<          Firma: #Lu25 Euro 4720
**DATANORM-DT-AUSTAUSCH** Datum: 19.07.00
-----
Daten-Übernahme
Lieferant: 700000....
```

Überprüfen Sie die Einstellungen für die Datenübernahme.

4 Import der Artikelstammdaten in HBS von Allgeier

- ☞ Nehmen Sie ggf. über die Eingabe der **Feldnummern** Änderungen vor. Sind alle Einstellungen korrekt, starten Sie die Übernahme mit der Taste **Enter**.

```
>>HBS0907011<<          Firma: #Lu25 Euro 4720
**DATANORM-DT-AUSTAUSCH** Datum: 19.07.00
-----
Daten-Übernahme
Lieferant: 700000 Testkreditor Name1      , 12345 Ort
01 Diskettenformat: 2                    1=5.25"HD/2=3.5"HD
02 UNIX-Laufwerk   : 25                   3=5.25"DD/4=3.5"DD
03 Umlaute         : J
.. Änderung Feld-Nr. (CR=START/E=Ende)
```

- ☞ Im Bildschirm **HBS0907012** drücken Sie die Taste **Enter**, wenn eine Diskette mit den Artikelstammdaten eingelegt ist. Die Dateien auf der Diskette werden angezeigt.
- ☞ Drücken Sie die Taste **N** und folgen Sie den weiteren Hinweisen, wenn noch keine Diskette eingelegt ist.

Import der Artikelstammdaten in HBS von Allgeier 4

```
>>HBS0907012<<          Firma: #lu25 Euro 4720
**DATANORM-Übernahme**   Datum: 19.07.00
-----
Einlesen
Verzeichnis-Nr. : 25
Diskette eingelegt? (Gr/N)
```

- ☞ Geben Sie bitte die laufenden Nummern der zu übernehmenden Dateien ein und drücken Sie die Taste **Enter**.

```
>>HBS0907012<<          Firma: #lu25 Euro 4720
**DATANORM-Übernahme**   Datum: 19.07.00
-----
Einlesen
Verzeichnis-Nr. : 25
gefundene Dateien:
1  DATANORM.001

.. Auswahl (Gr=OK/B=Blaettern/E=Ende)
```

- ☞ Nach der Auswahl der Dateien drücken Sie bitte die Taste **Enter**, um die Übernahme der Artikelstammdaten zu starten.

4 Import der Artikelstammdaten in HBS von Allgeier

```
>>HBS0907012<<          Firma: #lu25 Euro 4720
**DATANORM-Uebernahme**  Datum: 19.07.00
-----
Einlesen
Verzeichnis-Nr. : 25
gefundene Dateien:
1 DATANORM.001

OK! (Cr)
```

Übertragen der Artikelstammdaten

Nach der Übernahme der Artikelstammdaten in das Unix-Dateisystem erfolgt das sukzessive Übertragen der ausgewählten Artikelstammdaten in den Artikelstamm des HBS.


- ☞ Im Bildschirm **HBS090700** geben Sie die Ziffern **04** für das Programm **Übertrag in Artikelstamm** ein. Drücken Sie die Taste **Enter**.

```
>>HBS090700<<          Firma: #Lu25 Euro 4720
**DATANORM-DT-AUSTAUSCH**  Datum: 19.07.00
-----
01 = Stammdaten
02 = Dateneübernahme von Lieferant
03 = Protokoll Lieferantendatei
04 = Übertrag in Artikelstamm
05 = Protokoll Dateneübernahme
06 = Aufbau Übertragungsdatei
07 = Übergabe Übertragungsdatei (DOS-COPY)
08 = Löschen Übertragungsdateien


.. = Auswahl Programm-Nr.
```

Kontrollieren Sie bitte, ob Sie die richtige Datei in den Artikelstamm übertragen.

4 Import der Artikelstammdaten in HBS von Allgeier

-  Geben Sie **J** ein und drücken die Taste **Enter**, wenn die Datei übertragen werden soll. Geben Sie **N** ein und drücken die Taste **Enter**, wenn die Datei nicht übertragen werden soll.

```
>>HBS000705,3<<          Firma: #Lu25 Euro 4720
**DATANORM-DT-AUSTAUSCH**  Datum: 19.07.00          DATANORM 3.0
-----
Uebernahme Uebertragungsdatei
-----
                                     25/DATANORM
                                     Inhalt der Datei
-----
U 220499#Lu25 Euro 4720
AN00000010      00testboth
AN09800001      00VARIANTA-SCHR.ZR.VER2.5/10,5MM
Ist die richtige Datei in Bearbeitung? J/N N
```

-  Geben Sie **J** ein und drücken die Taste **Enter**, wenn die Datei als Preispflegedatei übertragen werden soll (Dateiname: **DATPREIS.nnn**). Geben Sie **N** ein und drücken die Taste **Enter**, wenn die Datei nicht als Preispflegedatei übertragen werden soll (Dateiname: **DATANORM.nnn**).


Import der Artikelstammdaten in HBS von Allgeier 4

```
>>HBS090705.3<<          Firma: #Lu25 Euro 4720
**DATANORM-DT-AUSTAUSCH** Datum: 19.07.00          DATANORM 3.0
-----
Uebernahme Uebertragungsdatei


Dateiname Lieferant

Lieferanten-Dateiname : datanorm.001...
Handelt es sich um eine Preispflegedatei J/N N

          datanorm.001
          Inhalt der Datei
U 280600Braas-Dachsysteme GmbH          BD200001_001
AN00530001          00FIRAFIX BRAUN
BN00530001          0 0 0004015506005592
Ist die richtige Datei in Bearbeitung? J/N J
```

 Im Bildschirm **HBS090705.3** geben Sie bitte ein **A** für Artikelstamm ein und drücken die Taste **Enter**.

```
>>HBS090705.3<<          Firma: #Lu25 Euro 4720
**DATANORM-DT-AUSTAUSCH** Datum: 19.07.00          DATANORM 3.0
-----
Uebernahme Uebertragungsdatei          Artikeldatei datanorm.001
(L)ieferantenpreise/(A)rtikelstamm: A          ? = Eingabe anderer Dateiname
Lieferanten-(W)arengruppen
```

 Geben Sie bitte die **Kontonummer** des Lieferanten oder dessen **Matchcode** ein und drücken die Taste **Enter**.

4 Import der Artikelstammdaten in HBS von Allgeier

```
>>HBS090705.3<<          Firma: #Lu25 Euro 4720
**DATANORM-DT-AUSTAUSCH**  Datum: 19.07.00          DATANORM 3.0
-----
Uebernahme Uebertragungsdatei          Artikeldatei datanorm.001
(L)ieferantenpreise/(A)rtikelstamm: A  ? = Eingabe anderer Dateiname
Lieferant .....: 700000....
```

- ☞ Geben Sie bitte eine **Preiskennziffer** bestehend aus **A** für aktuelle Preise oder **Z** für Zukunftspreise und einer Preisspalte ein. Drücken die Taste **Enter**.


```
>>HBS090705.3<<          Firma: #Lu25 Euro 4720
**DATANORM-DT-AUSTAUSCH**  Datum: 19.07.00          DATANORM 3.0
-----
Uebernahme Uebertragungsdatei Artikeldatei datanorm.001
(Lieferantenpreise/(A)rtikelstamm: A Waehrung: 00 DM / 0
Lieferant .....: 700000 Testkreditor Name1
Preiskennziffer 1 ...: A.                x ==> A=Aktuelle/Z=Zukunftspreise
                                           x ==> Preissp. 1-6; 0=mehrere Preissp.
```

- ☞ Geben Sie das **Gültigkeitsdatum** bei der Pflege von Zukunftspreisen ein und drücken die Taste **Enter**.

4 Import der Artikelstammdaten in HBS von Allgeier

```
>>HBS090705.3<<          Firma: #Lu25 Euro 4720
**DATANORM-DT-AUSTAUSCH** Datum: 19.07.00          DATANORM 3.0
-----
Uebernahme Uebertragungsdatei Artikeldatei datanorm.001
(L)Lieferantenpreise/(A)rtikelstamm: A Waehrung: 00 DM / 0
Lieferant .....: 700000 Testkreditor Name1
Preiskenzziffer 1 ..: Z0          x ==> A=Aktuelle/Z=Zukunftspreise
Gueltig ab .....: .....          x ==> Preissp. 1-6; 0=mehrere Preissp.
```

Die Übernahme der Artikelstammdaten kann über Warengruppen selektiert werden. Jeder Lieferanten-Warengruppe kann ein HBS-Musterartikel zugeordnet werden.

 Nehmen Sie weitere Einstellungen für die Übertragung der Artikelstammdaten vor. Bestätigen Sie Ihre Eingaben mit der Taste **Enter**.

Import der Artikelstammdaten in HBS von Allgeier 4

```
>>HBS090705.3<<          Firma: #Lu25 Euro 4720
**DATANORM-DT-AUSTAUSCH** Datum: 19.07.00          DATANORM 3.0
-----
Uebernahme Uebertragungsdatei Artikeldatei datanorm.001
(L)ieferantenpreise/(A)rtikelstamm: A Waehrung: 00 DM / 0
Lieferant .....: 700000 Testkreditor Name1
Preiskennziffer 1 ..: Z1 x ==> A=Aktuelle/Z=Zukunftspreise
Gueltig ab .....: 20.07.00 x ==> Preissp. 1-6; 0=mehrere Preissp.
Preiskennziffer 2 ..: 1 1=Brutto 2=Netto 3=Werkspreis aus Datei
1. neue Art.Nummer : XX000000 UKP|Ab-/Zuschlag|Rdg.Pf.|letzt.ERP |
Additionswert .....: 1 1 ----- 0 0.00% Rabatt
Selekt.Lief-WG's J/N: N Angaben o.k. J/N J
von Lief.-Artikel ..: .....
bis Lief.-Artikel ..: zzzzzzzzzzzzzzzzz
EAN=Lief-Art-Nr. J/N: N
Lief.-WG anlegen J/N: N
Fuer Lager .....: 0
Start (J/N/W) J (W)=Waehrung aendern
```

Die Übertragung der Artikelstammdaten ist abgeschlossen.
Drücken die Taste **Enter**.

```
>>HBS090705.3<<          Firma: #Lu25 Euro 4720
**DATANORM-DT-AUSTAUSCH** Datum: 19.07.00          DATANORM 3.0
-----
Fertig (CR)
```